

Technische fiche :

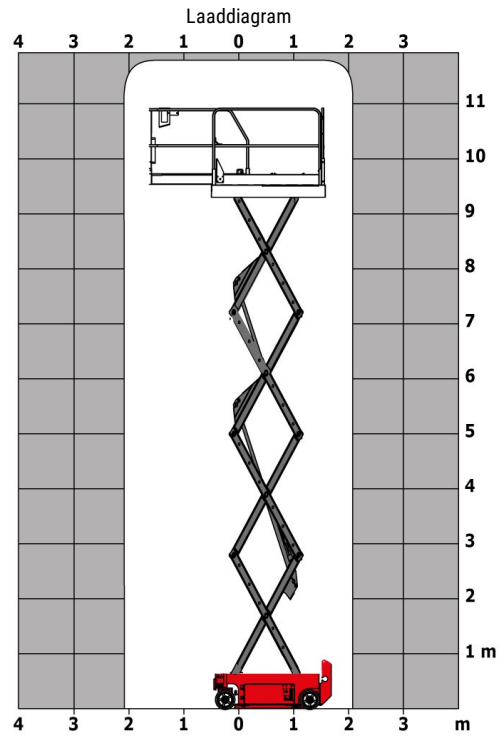
120 SE



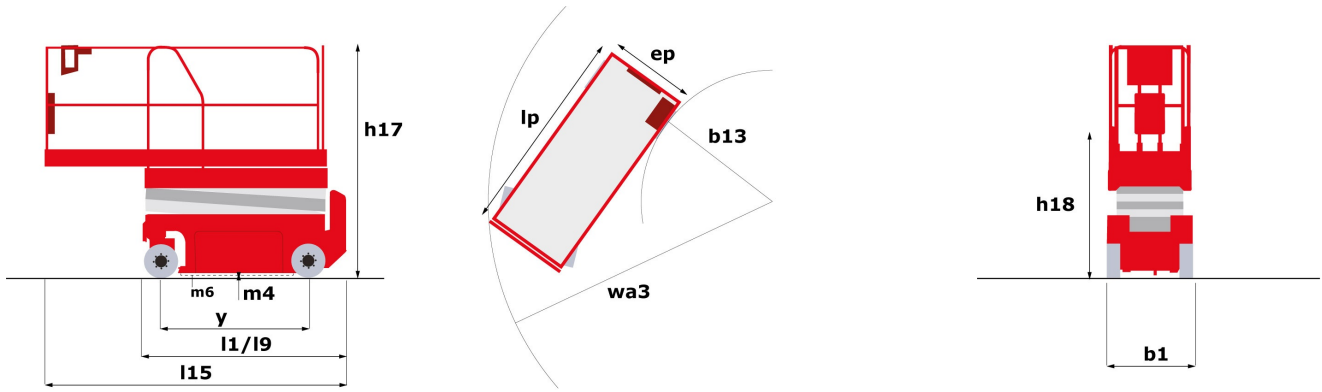
Hoedanigheid		Metrisch
Werkhoogte	h21	11.75 m
Platformhoogte	h7	9.75 m
Platformcapaciteit	Q	318 kg
Lift capacity - Extension deck		113 kg
Aantal personen (binnen / buiten)		2 / 1
Gewicht en afmetingen		
Eigen gewicht*		2781 kg
Afmeting van het platform (lengte x breedte)	lp / ep	2.26 m x 1.15 m
Afmetingen van de mand zonder verlenging (lengte x breedte)		2.26 m x 0.81 m
Platform dimensions with extension (length x width)		3.18 m x 1.15 m
Totale breedte	b1	1.17 m
Totale lengte	l1	2.41 m
Totale hoogte	h17	2.39 m
Totale lengte transport	l9	2.41 m
Overall length (rails folded)		2.41 m
Totale hoogte transport	h18	1.8 m
Overall height (rails folded)		1.8 m
Overall length with platform extension	l15	3.33 m
Draaistraal binnenkant	b13	0 m
Buitenste draaicirkel	Wa3	2.29 m
Bodemvrijheid machine	m4	0.1 m
Ground clearance with pothole guards deployed	m6	0.02 m
Wielbasis (y)	y	1.85 m
Prestatie		
Rijsnelheid - ingetrokken		3.2 km/h
Rijsnelheid - opgeheven		0.8 km/h
Raise speed / Lower speed		57 s / 30 s
Stijgvermogen		25 %
Maximale scheefstand		3 °
Banden		
Uitrusting banden		Bandentype Geen markering
Aandrijfwielen (voor / achter)		2 / 0
Stuurwielen (voor / achter)		2 / 0
Geremde wielen / wielen		2 / 2
Motor/accu		
Elektrische pomp		3 kW
Batterij / Batterijcapaciteit		6 V / 225 Ah
Geïntegreerde lader (V) / Integrated charger (A)		24 V / 20 A
Diverse		
Bodemdruk		9.8 daN/cm ²
Inhoud hydraulische tank		17 l
Lawaai in de omgeving (Lwa)		< 70 dB(A)
Trillingen op het geheel handen/amen		< 2.5 m/s ²
Naleving van normen		
This machine is in compliance with:		Europese richtlijnen: 2006/42/EG - Machines (herziening EN280:2013) - 2004/108/EG (EMC) - 2006/95/EG (Laagspanning)

*Varies according to options and standards of the country to which the machine is delivered

Lastendiagram



Tekening met afmetingen



Uitrusting

Standaard

220V in de gondel

Anti-slip oppervlak platform

CAN bus technologie

Claxon en lichtindicator (helling, overbelasting, dalen)

Claxon in werkkooi

Easy Connect System (E.C.S.)

Folding rails with half height swing gate

Geïntegreerde diagnosehulp

Handmatige nooddaalfunctie

Indicatorlampje opladen van de accu's

Ingebouwde lader

Ingebouwde lader multispanning

Kuilbescherming met automatische activering

Rear wheel multiple disc brakes

Schakelaar noodstop in werkkooi en op benedenbediening

Swing out component trays

Toegangspoort gondel

Urenteller

Zwaailicht

niet-markerende volle banden

Optioneel

Biologisch afbreekbare olie

Geluidsignaal bij alle bewegingen


Lagetemperatuurthermostaat

Low temperature cut out module

Veiligheidshamas

Voeding in gondel (stekker + differentiaalschakelaar)

Vorbereiding luchtslang in mast



 **MANITOU**
HANDLING YOUR WORLD

Siège Social

430 rue de l'Aubinière - 44150 Ancenis Cedex - France

Tel: +33(0)2 40 09 10 11 - Fax: +33 (0)2 40 09 10 97

www.manitou.com



Deze publicatie geeft een beschrijving van de versies en configuratiemogelijkheden van de Manitou-producten, waarvan de uitrusting kan verschillen. De afgebeelde uitrustingen in deze brochure kunnen standaard, optioneel of niet leverbaar zijn, afhankelijk van de versies. Manitou behoudt zich het recht voor om op te allen tijde en zonder voorafgaande kennisgeving de vermelde specificaties te wijzigen. De weergegeven specificaties zijn niet bindend voor de fabrikant. Voor meer bijzonderheden kunt u uw Manitou dealer raadplegen. Dit document is niet contractueel. De presentatie van de producten is niet contractueel. Specificatielijst is niet uitputtend. De logo's, evenals de visuele identiteit van de onderneming zijn eigendom van Manitou en mogen niet zonder toestemming worden gebruikt. Alle rechten voorbehouden. De foto's en schema's in deze brochure zijn bedoeld als informatie en zijn indicatief.

MANITOU BF NV - Naamloze vennootschap met raad van bestuur - Kapitaal: 39 668 399 euro - 857 802 508 RCS Nantes